


Table de cuisson induction

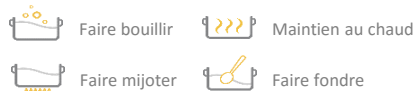
WS B7860 BF



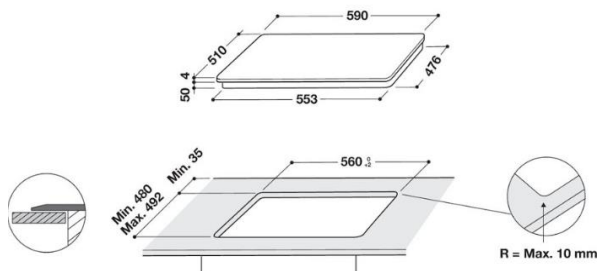
Induction 3 foyers - 3 boosters
Foyer principal double zone 28cm
Accès direct par foyer
Fonctions automatiques



6ème Sens fonctions automatiques :
2 fonctions de cuisson accessibles sur chaque foyer parmi :



Accès direct par foyer : chaque zone a une commande individuelle pour une meilleure prise en mains.



CARACTERISTIQUES PRINCIPALES

| | |
|-----------------------------------|----------------|
| Largeur | 60cm |
| Nombre de foyers | 3 |
| Inducteurs | 3 |
| Boosters | 3 |
| Cadre | Biseau frontal |
| Minuteurs 99 minutes indépendants | 3 |
| 6ème Sens fonctions automatiques | OUI |
| Foyer principal: | |
| - Puissance booster | 3,6 kW |
| - Diamètre | 28 cm |
| - Double zone | OUI |

PUISSANCE

| | |
|-----------------------|---------------|
| Puissance totale | 7200 W |
| Avant gauche | 14,5 cm |
| Puissance / Booster | 1200W / 1600W |
| Arrière gauche | 21 cm |
| Puissance / Booster | 2100W / 3000W |
| Centre droit | 28 cm |
| Puissance / Booster | 2100W / 3600W |

EQUIPEMENT

| | |
|----------------------------------------------------------------------------------------------------------------|-------------|
| Niveaux de puissance | 9 + booster |
| Commandes : | |
| - par touches sensibles | OUI |
| - contrôles individuels | OUI |
| Touche Marche/Arrêt | OUI |
| Sécurités : | |
| - Sécurité enfant: verrouillage des commandes | OUI |
| - Sécurité petits objets: la plaque ne s'allume pas si elle détecte un petit objet qui n'est pas une casserole | OUI |
| - Sécurité récipient: le récipient ne convient pas ou n'est pas présent | OUI |
| - Sécurité chaleur résiduelle: indique que la plaque est chaude | OUI |
| - Sécurité anti-surchauffe: réduit automatiquement la puissance | OUI |
| - Sécurité anti-débordement: le bandeau de commande se désactive | OUI |
| - Sécurité temps maxi: en cas d'oubli d'un plat sur le feu, la plaque s'éteint | OUI |
| - Sécurité faible intensité: affiche un code d'erreur si l'intensité est insuffisante | OUI |
| Câble fourni préinstallé | OUI (120cm) |
| Régulation électronique de la température | OUI |

CARACTERISTIQUES TECHNIQUES

| | |
|----------------------------------------------|---------------|
| Dimensions du produit (H x L x P) en cm | 5,4 x 59 x 51 |
| Découpe du plan de travail (H x L x P) en cm | 3-6 x 56 x 48 |
| Dimensions avec emballage (H x L x P) en cm | 12 x 67 x 60 |
| Poids net / avec emballage (en kg) | 10,1 / 11,1 |
| Alimentation électrique 230V / 50Hz / 31,3A | OUI |
| Power Management 16A / 32A | OUI |

Référence

WS B7860 BF

12 NC

869991581350

EAN

8003437601842